



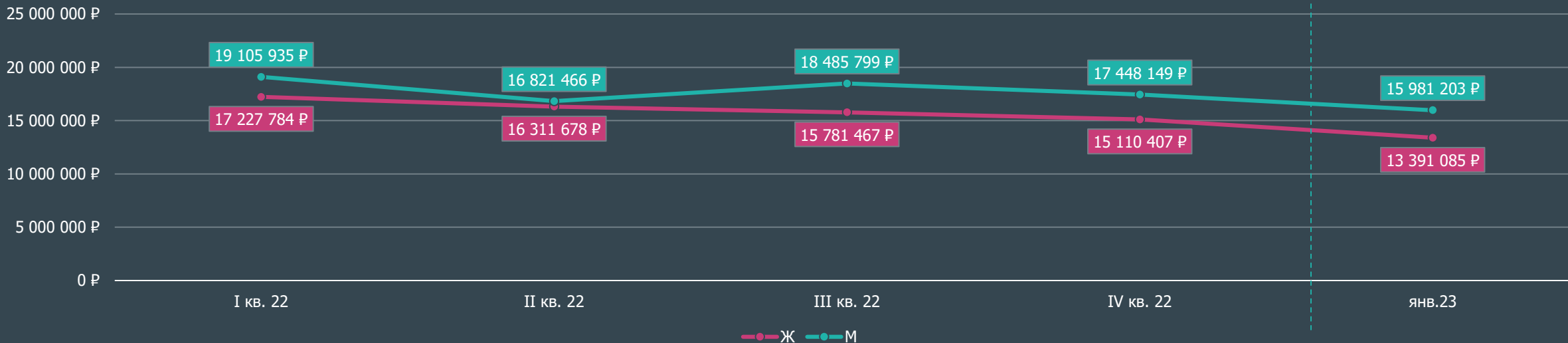
ИССЛЕДОВАНИЕ ПОКУПАТЕЛИ НА ПЕРВИЧНОМ РЫНКЕ ЖИЛЬЯ МОСКВЫ

Январь 2023

СТАТИСТИКА ПРОДАЖ НА ПЕРВИЧНОМ РЫНКЕ ЖИЛЬЯ МОСКВЫ



СРЕДНИЙ БЮДЖЕТ ПОКУПКИ НА ПЕРВИЧНОМ РЫНКЕ ЖИЛЬЯ МОСКВЫ В РАЗРЕЗЕ ПОЛОВ



СРЕДНИЙ БЮДЖЕТ ПОКУПКИ НОВОСТРОЙКИ

ПОКУПАТЕЛЕЙ-МУЖЧИН ДОРОЖЕ НА 19,3%

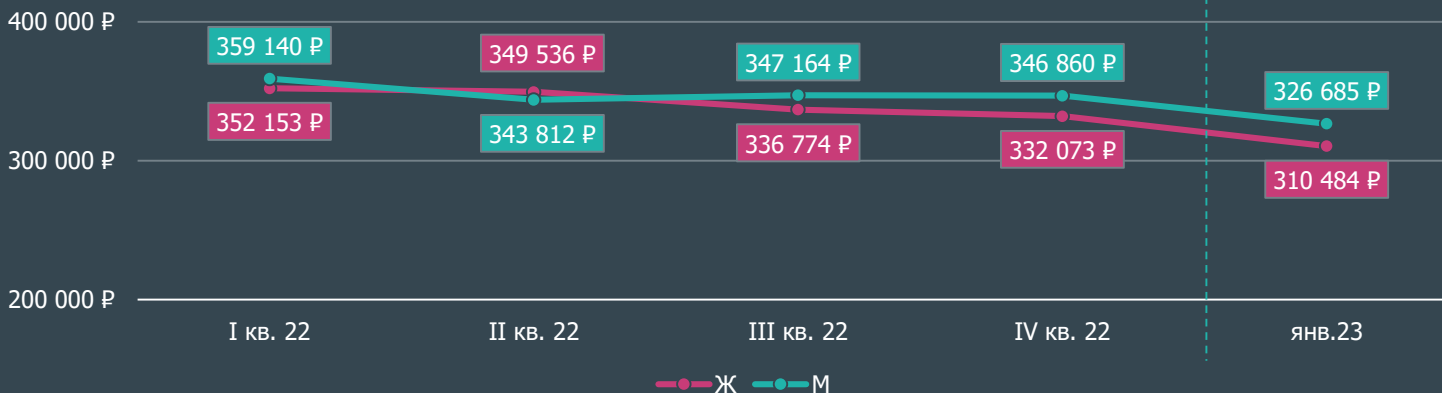
по данным зарегистрированных договоров ДДУ на первичном рынке жилья г. Москвы за январь 2023 г.

В РАЗРЕЗЕ СРЕДНЕЙ ЦЕНЫ 1 М² ПОКУПКИ

РАЗНИЦА СОСТАВИЛА 5,2%

по данным зарегистрированных договоров ДДУ на первичном рынке жилья г. Москвы за январь 2023 г.

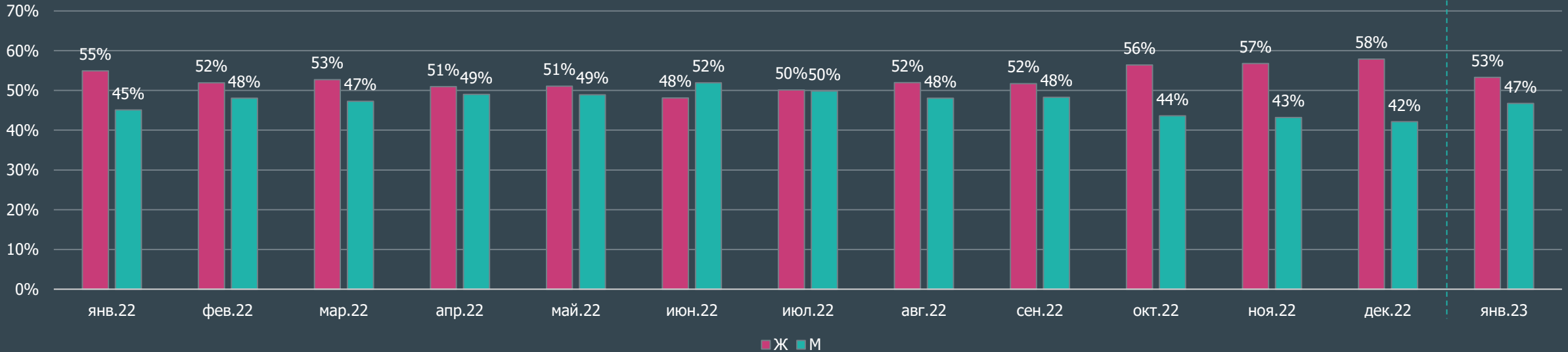
СРЕДНЯЯ ЦЕНА 1 М² ПОКУПКИ НА ПЕРВИЧНОМ РЫНКЕ ЖИЛЬЯ МОСКВЫ В РАЗРЕЗЕ ПОЛОВ



СТАТИСТИКА ПРОДАЖ НА ПЕРВИЧНОМ РЫНКЕ ЖИЛЬЯ МОСКВЫ



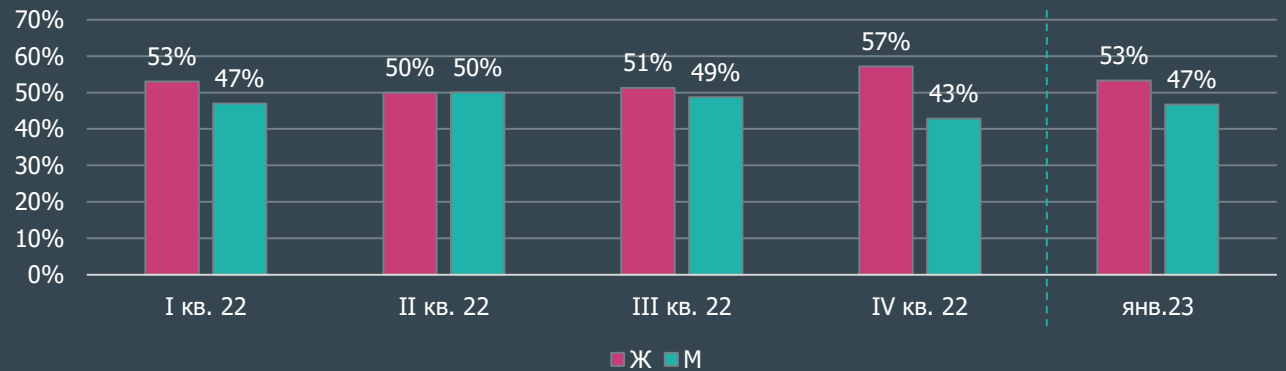
ДОЛЯ ПОКУПАТЕЛЕЙ НА ПЕРВИЧНОМ РЫНКЕ ЖИЛЬЯ МОСКВЫ В РАЗРЕЗЕ ПОЛОВ | ДИНАМИКА ПО МЕСЯЦАМ



В РАЗРЕЗЕ КОЛИЧЕСТВА СДЕЛОК, БОЛЬШЕ ПОКУПАТЕЛЕЙ-ЖЕНЩИН, ИХ ДОЛЯ В ОБЩЕМ ОБЪЕМЕ ДОСТИГЛА 53%

по данным зарегистрированных договоров ДДУ на первичном рынке жилья г. Москвы за январь 2023 г.

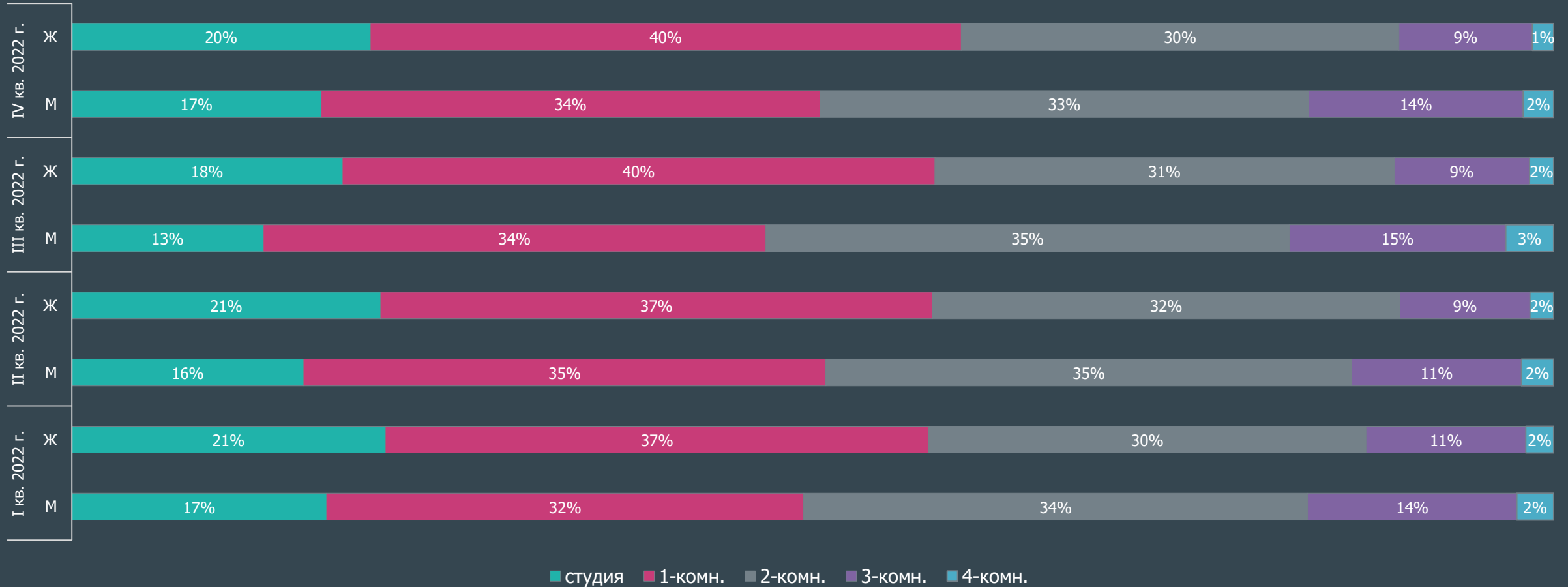
ДОЛЯ ПОКУПАТЕЛЕЙ В РАЗРЕЗЕ ПОЛОВ | ДИНАМИКА ПО КВАРТАЛАМ



СТАТИСТИКА ПРОДАЖ НА ПЕРВИЧНОМ РЫНКЕ ЖИЛЬЯ МОСКВЫ



ДОЛЯ ПОКУПАТЕЛЕЙ НА ПЕРВИЧНОМ РЫНКЕ ЖИЛЬЯ МОСКВЫ В РАЗРЕЗЕ КОМНАТНОСТИ, ДИНАМИКА ПО КВАРТАЛАМ



СТАТИСТИКА ПРОДАЖ НА ПЕРВИЧНОМ РЫНКЕ ЖИЛЬЯ МОСКВЫ



ДОЛЯ ПОКУПАТЕЛЕЙ НА ПЕРВИЧНОМ РЫНКЕ ЖИЛЬЯ МОСКВЫ В РАЗРЕЗЕ КОМНАТНОСТИ, ДИНАМИКА ПО КВАРТАЛАМ

